

脱臭機能を搭載した清潔ノズルの貯湯式



(N)パステルアイボリー

CLEAN WASH®
クリーンウォッシュ

貯湯式

東芝温水洗浄便座
SCS-TRS1


オープン価格* (工事費別)

*オープン価格の商品は
希望小売価格を定めておりません。

快適

座るとすぐに オート脱臭

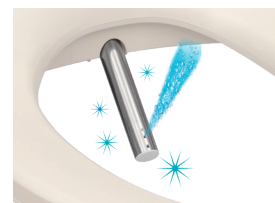
「着座スイッチ」で着座を検知し脱臭運転開始。立ち上がってから約1分後に自動停止します。



SIAA
ISO 22196
抗菌加工**★1
無機抗菌剤・練込便座
JP0123405A0003T


給水ポンプ搭載で 安定した洗浄力

温水タンクからポンプで水を吸水してノズルから押し出すので、水道水圧の影響を受けない安定した洗浄力。



洗浄

選べる2つのおしり洗浄



通常
ワイドにやさしく洗浄

集中
水の飛び散りを抑えて集中洗浄

清潔

汚れがつきにくく、お手入れ簡単 ステンレスノズル

傷がつきにくく、ブラシや雑巾で簡単お手入れ!



毎回自動で洗浄 ノズル自動洗浄

気になる汚れは連続流水で洗浄 (ノズル洗浄モード)
*約2分間連続洗浄 (除菌★2)



省エネ	2012年度	省エネ基準達成率 116%
	年間消費電力量* 157 kWh/年 (217 kWh/年)	

年間消費電力量および年間電気代比較 (税込)

当社従来機種 SCS-T141	228kWh/年	年間約7,070円
SCS-TRS1	157kWh/年	年間約4,870円

年間電気代
約 **2,200円** お得

* ()内はタイマー節電機能を使用しない場合の年間消費電力量。
注1: タイマー節電時間を一般家庭でのタイマー平均使用時間 (7.7時間) で算出。電気料金目安単価31円/kWh (税込)、家電公取協調べ (2022年7月改定)、2025年3月現在。
注2: 2008年発売の当社従来機種SCS-T141との比較。年間電気代を31円/kWh (税込) で計算した場合。家電公取協調べ (2022年7月改定)、2025年3月現在。

マークは、省エネの目印です。

このマークは、商品の省エネ性を表示するもので、省エネ基準を達成した機種を示します。商品をお選びになる時のご参考にしてください。「省エネ基準達成率」は、省エネ法に定められた2012年度基準に対する達成率を示しています。

消費電力量測定基準

省エネ法に基づいて、湯沸かし方式などの種類別の算定式により、算出したものです。タイマー節電機能は、一般家庭でのタイマー平均使用時間 (7.7時間) で算出しています。

温水洗浄便座の貯湯量について

カタログ表示の「貯湯量」は、省エネ法に基づき、貯湯式の温水タンク容量のうち、お湯の量を表しています。

温水洗浄便座・暖房便座の消費電力量について

年間消費電力量は2012年度基準に基づく測定値で ()内はタイマー節電を使用しない場合の年間消費電力量です。消費電力量は、季節によって変化することから、「年間あたり」の値にしています。実際にお使いになる時の消費電力量は、周囲温度や機器の温度設定、節電機能など使い方によって変化しますので、あくまで目安としてご覧ください。

※SIAAマークはISO 22196法により評価された結果に基づき、抗菌製品技術協議会ガイドラインで品質管理・情報公開された製品に表示されています。●画像・イラストはイメージです。

	試験機関	試験方法	試験結果	抗菌の方法	試験番号
★1 便座の抗菌効果	(一財)新潟県環境衛生研究所	フィルム密着法	24時間後、99%以上抑制、試験は2種類のための菌で実施	抗菌剤を樹脂に練り込み	第202200410-001-MBA号
	石塚硝子 (株) 抗菌試験所				第90-004-1号
★2 ノズルの除菌効果 除菌部分: ノズルの穴近傍	試験機関	試験方法	試験結果 (実使用での実証結果ではありません)	抗菌の方法	試験番号
	(株) 衛生微生物研究センター	ノズル洗浄評価試験	2分間洗浄後99%以上抑制、試験は1種類のための菌で実施	流水による洗浄	2024D-BT-11037

本カタログ掲載商品の価格には、配送費、設置調整費、工事費、使用済み商品の引き取り費用は含まれておりません。

タイセツを、カタチに。■

仕様表

形名	貯湯式 SCS-TRS1	
電源	AC100V 50/60Hz共用	
定格消費電力	350W(電気温水器:300W 電気便座:50W)	
年間消費電力量(2012年度基準)*1	157kWh/年(217kWh/年)	
使用可能給水圧力	0.05~0.75MPa	
給水温度	着座スイッチ式 約5~35℃	
温水洗浄装置	洗浄水流量*2	おしり 約0.31~0.46L/分 ビデ 約0.30~0.42L/分
	水勢調節	おしり・ビデ各4段階調節
	温度調節*3	3段階調節(約31℃~37℃)及びヒーター「切」
	ノズル位置調節	7段階調節
	温水ヒーター	300W 約0.4L
暖房便座装置	安全装置	温度過昇防止器、温度ヒューズ、水位センサー
	安全装置	3段階調節(約34℃~40℃)及びヒーター「切」
	便座ヒーター	50W
脱臭装置	安全装置	温度過昇防止器、温度ヒューズ
	脱臭フィルター	触媒脱臭
脱臭風量	約0.11m³/分	
節電モード	モード1、モード2(4/6/8/10時間タイマー節電)	
その他の安全装置	漏電検知機能	
本体寸法	幅456×奥行530×高さ150mm	
本体質量	約4.4kg	
電源コード	約1.0m	
JANコード	(N)4904530136474	

※1.()内はタイマー節電機能を使用しない場合の年間消費電力量。※2.水圧0.20MPaのとき。※3.使用される環境条件により、変わる場合があります。

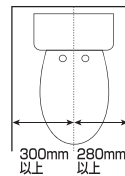
付属品

- ・本体固定プレート…1枚
- ・タンク給水ホース…1本(約0.5m)
- ・本体給水ホース…1本(約1m)
- ・分岐金具…1個
- ・ネジのサイズ G1/2
- ・取付ボルトセット…1セット
- ・脱臭フィルター…1個(本体装着済)
- ・スパナ…1個

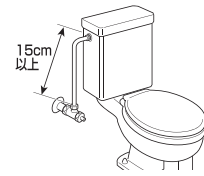
取り付け時に別途用意いただくもの

- ・マイナスドライバー
- ・モンキーレンチ
- ・広口容器
- ・ぞうきん

トイレの広さ



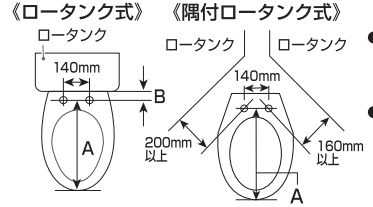
止水栓とロータングの間の寸法



止水栓とロータングの入口が近接していると、給水ホースの引き回しが困難になる場合があります。止水栓とロータングの入り口が直線より15cm以上あれば、給水ホースの引き回しのスペースが取れ、取り付けできます。

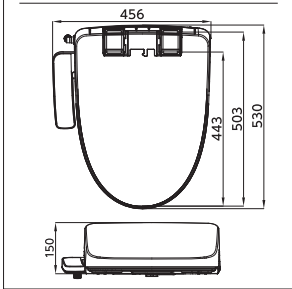
タンクの種類と位置と寸法をチェックします

使用できる便器サイズ	B寸法
レギュラーサイズ(A寸法440mm)	65mm以上
エロゲンサイズ(A寸法470mm)	50mm以上

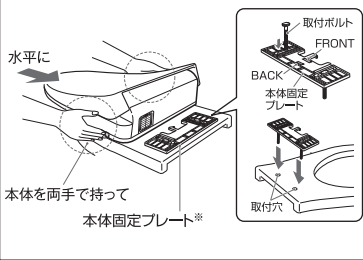


- 便器によって、便座の内側から便器のふちが見える場合がありますが、使用に問題ありません。(便座の先端が便器の先端より多少出っ張ります)
- 便座ふた・便座が自立しない場合は、本体固定プレートの位置を手前側に調整してください。
- ロータングの形状によっては、便座ふたを開くとロータングに当たることがありますが、最後まで開かなくても自立しますの、使用に問題ありません。

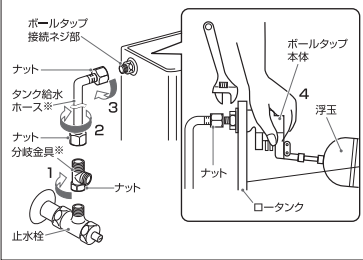
本体寸法図(単位:mm)



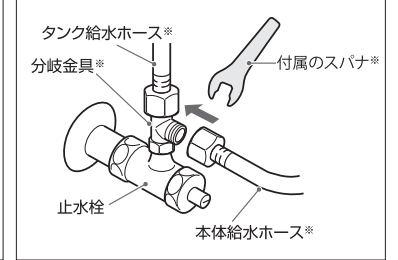
温水洗浄便座を本体固定プレートに取り付けます



止水栓を閉め、分岐金具・タンク給水ホースを取り付けます



止水栓側に本体給水ホースを取り付けます



※商品に同梱されています

サービスパーツ

東芝コンシューママーケティング(株)扱い

●給水ホース 止水栓から製品の給水口やロータング給水口が離れている場合にお使いください。

・50488710(約1.5m)
希望小売価格 4,400円(税込)

・50488711(約2m)
希望小売価格 4,950円(税込)

●交換用脱臭フィルター

・50488636
希望小売価格 2,860円(税込)

■水道法承認番号 W084-20014-255

■付属品番号 W24Y0041

●本カタログに記載しております商品および機能は一般家庭用であり業務用および車両、船舶などでの使用に適用しませんので、ご注意ください。
●これらの製品は、日本国内用に設計されているため海外では使用できません。また、アフターサービスもできません。
(These products are designed for use only in Japan and cannot be used in any other country. No servicing is available outside of Japan.)

安全に関するご注意

- 本製品は家庭用です。家庭用以外(店舗などでの長時間使用や不特定多数の人の使用など)では使用しないでください。
- ご利用の前に取扱説明書をよくお読みの上、正しくお使いください。
- 定格15A以上の電源コンセントに直接接続してお使いください。火災の原因となります。
- アースを確実に取り付けてください。故障や漏電のときに感電する恐れがあります。アース端子がないときは販売店にご相談ください。
- 浴室などの湿気が多い場所には据え付けしないでください。
- 低温やけどの恐れがありますので、ご使用時間や温度にご注意ください。
- 上水道の水をご使用ください。
- 設置工事は添付の取扱説明書に従って確実に行ってください。
- 化学療法を受けているかた、免疫不全症のかたなど、極度に免疫力が低下して医師の治療を受けているかたは、使用に際し医師にご相談ください。身体への著しい障害をまねく恐れがあります。

愛情点検

★長年ご使用の温水洗浄便座の点検をぜひ!



このような症状は、ありませんか

- コンセントがガタついている。
- 水漏れする。
- 本体に熱と、ビリビリ電気を感ずる。
- 焦げ臭いにおいがしたり、運転中に異常な音や振動がある。
- ボタンを押しても動作しないときがある。
- 電源コード、プラグ、本体が異常に熱い。
- そのほか、異常・故障がある。

ご使用中止

このような症状のときは、故障や事故防止のため、電源を切り、コンセントから電源プラグを抜いて必ず販売店に点検、修理をご相談ください。

保証書に関するお願い

- 商品には保証書を添付しております。ご購入の際は、必ず保証書をお受け取りの上、保存ください。なお、店名、ご購入年月日の記載のないものは無効となります。
- 製造番号は安全確保上重要なものです。お買い上げの際には商品本体に製造番号が表示されていることをご確認ください。
- 補修用性能部品の保有期間は製造打ち切り後6年です。

東芝ライフスタイルグループは、製品づくりにおいて、地球温暖化防止などの環境課題の解決に貢献することをめざしています。

詳しくはホームページで <https://www.toshiba-lifestyle.com/jp/corporate/csr>



TOSHIBA

東芝ライフスタイル株式会社
リビングソリューション事業部

〒212-0014 神奈川県川崎市幸区大宮町1310



表示を正しく
家電公取協会員

お買上げは親切とサービスをお届けする当店で

- このカタログの内容については右記の販売店にお問い合わせください。または、下記におたずねください。
- 商品の色は、印刷の具合で実物と若干異なる場合があります。
- 商品のデザイン・仕様・補修用性能部品などは改善のため予告なく変更することがあります。

SL80066

お問い合わせ先 「東芝生活家電ご相談センター」 0120-1048-76 (フリーダイヤル)

受付時間 月~土 9:00~18:00
日・祝日 9:00~17:00
※当社指定休業日を除く

※お電話をいただく際には、番号をお確かめのうえ、おかけ間違いのないようにお願いいたします。

●携帯電話からのご利用は 0570-0570-33 ●FAX 022-224-6801 ●お客様からご提供いただいた個人情報は、ご相談への回答、カタログ発送などの情報提供に利用いたします。 ●利用目的の範囲内で 当該製品に関する東芝グループ会社や協力会社へ お客様の個人情報を提供する場合があります。