

# TOSHIBA

2022

温水洗浄便座  
〈家庭用〉

## 優れた清潔性と省エネ性がうれしい貯湯式



**CLEAN WASH**<sup>®</sup>  
クリーンウォッシュ

貯湯式 防水規格 IPX4  
東芝温水洗浄便座  
SCS-TCL6010  
オープン価格\* (工事費別)

\*オープン価格の商品は希望小売価格を定めておりません。

### 清潔

汚れがつきにくく、お手入れ簡単 **ステンレスノズル**



便座  
(抗菌\*)

- 傷がつきにくく、ブラシや雑巾で簡単お手入れ!
- オートノズルクリーニング機能も搭載!

お手入れがよりラクに!  
らくらくノズル掃除モード

ノズル掃除 ボタンを押すと、自動でノズルが伸びたまま止まり、お手入れが楽にできます。



### 洗浄


**ノズル位置調節**

使う人に合わせて前後7段階に調節可能!



**ムーブ洗浄**

ノズルを前後に動かしながらムラなく洗う!



### 快適

座るとすぐに  
**オート脱臭!**

「着座スイッチ」で着座を検知し脱臭運転開始。立ち上がった後約1分後に自動停止します。



### 省エネ

2012年度	省エネ基準達成率 <b>122%</b>
	年間消費電力量* <b>149kWh/年 (214kWh/年)</b>

※( )内はタイマー節電機能を使用しない場合の年間消費電力量。

■年間消費電力量および年間電気代比較 (税込)

当社従来機種 SCS-T141	228kWh/年	年間約7,070円	年間電気代
SCS-TCL6010	149kWh/年	年間約4,620円 <sup>注1</sup>	約 <b>2,450</b> 円 <sup>注2</sup> お得

注1:タイマー節電機能を節電モード2(7.7時間)で設定し、年間電気代を31円/kWh(税込)で計算した場合。家電公取協調べ(2022年7月改定)。2022年9月現在。  
注2:2008年発売の当社従来機種SCS-T141との比較。年間電気代を31円/kWh(税込)で計算した場合。家電公取協調べ(2022年7月改定)。2022年9月現在。

マークは、省エネの目印です。

このマークは、商品の省エネ性を表示するもので、省エネ基準を達成した機種を示します。商品をお選びになる時のご参考にしてください。「省エネ基準達成率」は、省エネ法に定められた2012年度基準に対する達成率を示しています。

消費電力量測定基準

省エネ法に基づいて、湯沸かし方式などの種類別の算定式により算出したものです。タイマー節電機能は、一般家庭でのタイマー平均使用時間(7.7時間)で算出しています。

温水洗浄便座の貯湯量について

カタログ表示の「貯湯量」は、省エネ法に基づき、貯湯式の温水タンク容量のうち、お湯の量を表しています。

温水洗浄便座・暖房便座の消費電力量について

消費電力量は、従来業界自主基準により測定・表示してきましたが、2003年4月から省エネ法による表示となりました。消費電力量は、季節によって変化することから、「年間あたり」の値にしています。実際にお使いになる時の消費電力量は、周囲温度や機器の温度設定、節電機能など使い方によって変化しますので、あくまで目安としてご覧ください。

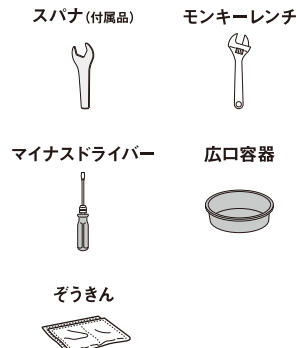
★便座の抗菌効果	試験機関	試験方法	試験結果	抗菌の方法	試験番号
	(一財)新潟県環境衛生研究所	フィルム密着法	24時間後、99%以上抑制、試験は2種類のみ菌で実施	抗菌剤を樹脂に練り込み	第202200410-001-MBA号

●画像・イラストはイメージです。

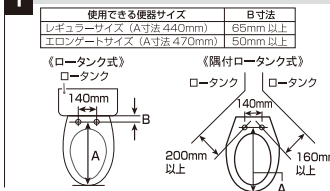
本カタログ掲載商品の価格には、配送費、設置調整費、工事費、使用済み商品の引き取り費用は含まれておりません。

**取り付けも簡単!** (詳しくは取扱説明書をご覧ください)

取り付け時に別途用意いただくもの



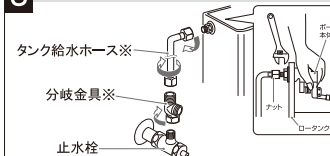
**1 タンクの種類と位置と寸法をチェックします**



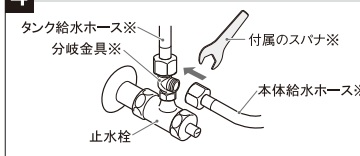
**2 温水洗浄便座を本体固定プレートに取り付けます**



**3 分岐金具・タンク給水ホースを取り付けます**



**4 止水栓側に本体給水ホースを取り付けます**



**施工完了例**

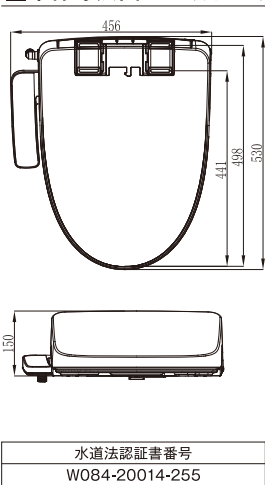


※商品と同梱されています。  
ユニットバスに設置する場合は「内線規程3202-2 コンセントの施設」に則っている浴室・コンセントを使用してください。

**仕様表**

省エネ法(2012年度基準)の区分		貯湯式
形名	SCS-TCL6010	
電源	AC100V/50/60Hz共用	
定格消費電力	650W(電気温水器:600W 電気便座:50W)	
年間消費電力*	149kWh/年(214kWh/年)	
使用可能給水圧力	0.07~0.75MPa	
給水温度	約5℃~35℃	
着座検知	着座スイッチ	
温水洗浄装置	洗浄水流量*	おしり 約0.38~0.53L/分 ビデ 約0.33~0.48L/分
	水勢調節	おしり・ビデ各4段階調節
	温度調節*	3段階調節(約34℃~40℃)及びヒーター「切」
	温水タンク容量	約0.4L
暖房便座装置	安全装置	サーモスイッチ(温度過昇防止器)、温度ヒューズ、水位センサー
	温度調節*	3段階調節(約33℃~39℃)及びヒーター「切」
脱臭装置	安全装置	サーモスイッチ(温度過昇防止器)、温度ヒューズ
	脱臭フィルター	触媒脱臭
節電モード	モード1、モード2(8時間タイマー節電)	
その他の安全装置	漏電保護プラグ	
本体寸法	幅456×奥行530×高さ150mm	
本体質量	約4.8kg	
電源コード	約1.0m	
JANコード	(N)パステルイボリ- 4904530100796	(W)ホワイト 4904530100802

**本体寸法図** (単位:mm)



**付属品**

- ・本体固定プレート…1枚
- ・タンク給水ホース…1本 (約0.5m)
- ・本体給水ホース…1本 (約1m)
- ・分岐金具…1個 (ネジのサイズ G1/2)
- ・取付ボルト…1セット
- ・脱臭フィルター…1個 (本体装着済)
- ・スパナ ……1個

**別売品**

- 給水ホース
  - ・止水栓から製品の給水口やロータンク給水口が離れている場合にお使いください。
  - ・延長ホース / 部品コード: 50488710 希望小売価格 3,850円(税込)
  - ・延長ホース (2.0m) / 部品コード: 50488711 希望小売価格 4,400円(税込)
- 交換用脱臭フィルター(サービスパーツ)
  - ・部品コード: 50488636 東芝コンシューママーケティング(株) 扱い 希望小売価格 2,200円(税込)

※1. ( )内はタイマー節電機能を使用しない場合の年間消費電力量。※2. 水圧0.20MPaのとき。※3. 使用される環境条件により、変わることがあります。

●本カタログに記載しております商品および機能は一般家庭用であり業務用および車両、船舶などでの使用に適用できませんので、ご注意ください。  
●これらの製品は、日本国内用に設計されているため海外では使用できません。また、アフターサービスもできません。  
(These products are designed for use only in Japan and cannot be used in any other country. No servicing is available outside of Japan.)

**安全に関するご注意**

- 本製品は家庭用です。家庭用以外(店舗などでの長時間使用や不特定多数の人の使用など)では使用しないでください。
- ご利用の前に取扱説明書をよくお読みの上、正しくお使いください。
- 消費電力が1kW以上の機器は、定格15A以上の電源コンセントに直接接続してお使いください。火災の原因となります。
- アースを確実に取り付けてください。故障や漏電のときに感電する恐れがあります。アース端子がないときは販売店にご相談ください。
- 低温やけどの恐れがありますので、ご使用時間や温度にご確認ください。
- 上水道の水をご使用ください。
- 設置工事は添付の取扱説明書に従って確実に行なってください。
- 化学療法を受けているかた、免疫不全症のかたなど、極度に免疫力が低下して医師の治療を受けているかたは、使用に際し医師にご相談ください。身体への著しい障害をまねく恐れがあります。
- 防水規格(IPX4) 浴室など湿気の多い場所に設置する際には、製品や電源コンセントに水やお湯が直接かからないようご注意ください。
- 「内線規程3202-2コンセントの施設」に則っている浴室・コンセントを使用してください。
- 製品は電源プラグ(防水規格IPX4)付きの仕様です。適合するコンセントに接続してご使用ください。

**愛情点検**

★長年ご使用の温水洗浄便座の点検をぜひ!



- このような症状は、ありませんか
- コンセントがガタついている。
  - 水漏れする。
  - 本体に触ると、ビリビリ電気を感ずる。
  - 焦げ臭いにおいがしたり、運転中に異常な音や振動がある。
  - ボタンを押しても動作しないときがある。
  - 電源コード、プラグ、本体が異常に熱い。
  - そのほか、異常・故障がある。

**ご使用中止**

このような症状のときは、故障や事故防止のため、電源を切り、コンセントから電源プラグを抜いて必ず販売店に点検、修理をご相談ください。

**保証書に関するお願い**

- 商品には保証書を添付しております。ご購入の際は、必ず保証書をお受け取りの上、保存ください。なお、店名、ご購入年月日の記載のないものは無効となります。
- 製造番号は安全確保上重要なものです。お買い上げの際には商品本体に製造番号が表示されていることをご確認ください。
- 補修用性能部品の保有期間は製造打ち切り後6年です。

東芝ライフスタイルグループは、製品づくりにおいて、地球温暖化防止などの環境課題の解決に貢献することをめざしています。

詳しくはホームページで <https://www.toshiba-lifestyle.co.jp/csr/>



**TOSHIBA**

東芝ライフスタイル株式会社  
リビングソリューション事業部

〒210-8543 神奈川県川崎市川崎区駅前本町25-1



表示を正しく  
家電公取協会員

お買い上げは親切とサービスをお届けする当店で

- このカタログの内容については右記の販売店にお問い合わせください。または、下記におたずねください。
- 商品の色は、印刷の具合で実物と若干異なる場合があります。
- 商品のデザイン・仕様・補修用性能部品などは改善のため予告なく変更することがあります。

SL80004

お買い物・使い方・修理のご相談は

**「東芝生活家電ご相談センター」 0120-1048-76**

受付時間 月~土 9:00~18:00  
日・祝日 9:00~17:00

●携帯電話からのご利用は

0570-0570-33 ●FAX 022-224-6801

●お客様からご提供いただいた個人情報、ご相談への回答、カタログ発送などの情報提供に利用いたします。当社指定休業日を除く  
●利用目的の範囲内で当該製品に関連する東芝グループ会社や協力会社にお客様の個人情報を提供することがあります。



●この印刷物は環境に配慮した植物油インキを使用しています。

このカタログの内容は2022年9月現在のものです。