

# 無垢材

受注  
生産


## 無垢縦格子パーティション

小間返しのリズム感と無垢と金属の融合が  
モダンインテリアに美しく映えます。

金属製の固定金具によって、省施工でありながら、安全・安心な取付けが可能です。



クリア〈生地仕上〉



ミディブラウン



ダーク



接着剤

シーリング材

養生材

防水・気密

床下部材

建築金物

床下収納・点検口

内装・外装部材

階段・手すり・カウンター

無垢材

収納

洗面

キッチン

物干金物

エクステリア・内装建材

電気設備

洗浄剤・消臭剤

その他

無垢材・小間返し

省施工

H2400、2420。特寸対応可

W750、630、450


カラー3色

## モダンなフォルムに宿る伝統美、優れた施工性。

### デザイン性


モダンな空間にマッチし、上質感を醸し出します。

#### 縦のライン



すっきりした縦のラインで、軽快感を演出しています。

#### 金属との融合




無垢材を金属で継いで、スマートさを表現しています。意匠性・強度・間隔精度を兼ね備えた、鉄芯とパイプの二重構造です。

#### 小間返し



日本の伝統美。間隔を部材の幅と同じにしています。

#### 無垢の質感



クリア色は無垢の風合い・生地感を最大限活かす自然系塗装仕上げです。

### 省施工

ユニットですので、現場での面倒な加工はいりません。取り付けもとても楽です。固定金具で安全・安心な取付けができます。

#### ●簡単なスライド施工



天井固定金具を天井下地に固定。本体を金具の横からスライド。



天井固定金具と本体を嵌合。(※固定穴は片側面のみ)



天井固定金具と本体をビス(同梱)で固定。



木口化粧材(同梱)を金具木口に貼付。

#### ●床への固定



床固定金具をビス(同梱)で床に固定。

#### ●高さアジャスト機能



天井固定金具内のスペースを利用し、高さアジャストが可能です。規格高さに対し 約-3m/m ~ +7m/m の範囲。



#### ケンドン式施工も可能。

スペースが無くスライド施工が出来ない場合でも、この機能でケンドン施工が出来ます。

注) 取付施工は、床面としっかりした天井下地への固定が必要です。

# 無垢材

受注  
生産

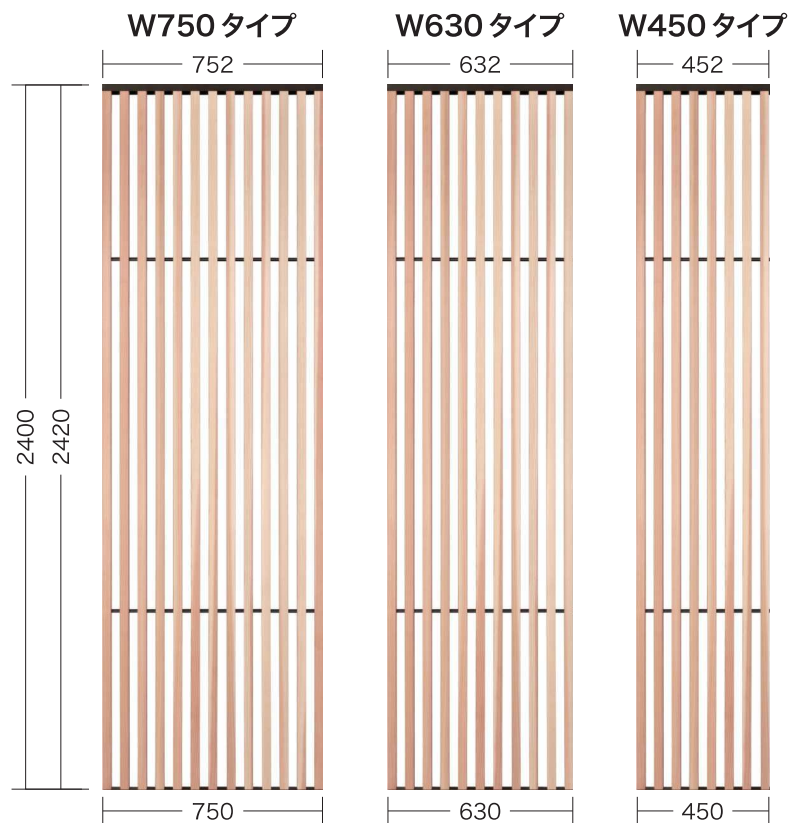
## 無垢縦格子パーティション

### ■バリエーション

#### サイズ

(m/m)

#### カラー

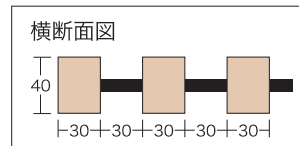


#### 高さのアジャスト

高さのアジャスト〈-3 ~ +7mm〉

天井固定金具の機能で、取付け時に高さのアジャストが可能です。

※H2400、H2420とも、約-3 ~ +7mmの調整範囲。



### ■品番

タイプ	H=2400m/m	H=2420m/m
	品番	品番
W450	ZKP45□	ZKP45H□
W630	ZKP63□	ZKP63H□
W750	ZKP75□	ZKP75H□

※品番末尾口には、色品番 (C、M、D) を選んでご記入してください。

#### 納期

受注後約10日(実働)で出荷致します。

#### 高さ特寸対応

高さの特寸対応を致します。(高さ 1800~2600m/m)

※横棧(黒)の位置: 2400~2600m/mは、規格品と同じ。

1800~2390m/mは、上棧が下がります。

#### 仕様

格 子: 杉無垢材(見付け 30m/m、見込み 40m/m)

クリア(生地仕上)(自然系塗装)、ミディブラウン・ダーク(ウレタン塗装)

床固定金具: スチール t=2.3(黒塗装、固定ビス付)、天井固定金具: スチール t=1.6(黒塗装、固定ビス付)

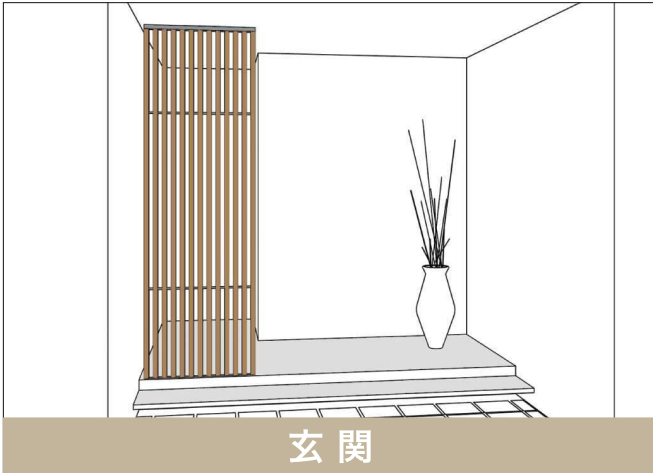
横棧: 12φ、L=30m/m(黒アルマイト仕上)、芯棒: スチール丸鋼材

天然木(無垢材)の特性をご理解ください。  
色柄に幅があり、白味、赤味がランダムに入ります。  
また、節なども入ります。  
若干の寸法変化・寸法誤差、反り等があります。



## 使用例


空間をやさしく仕切り無垢材が上質なインテリアを演出します。



玄関



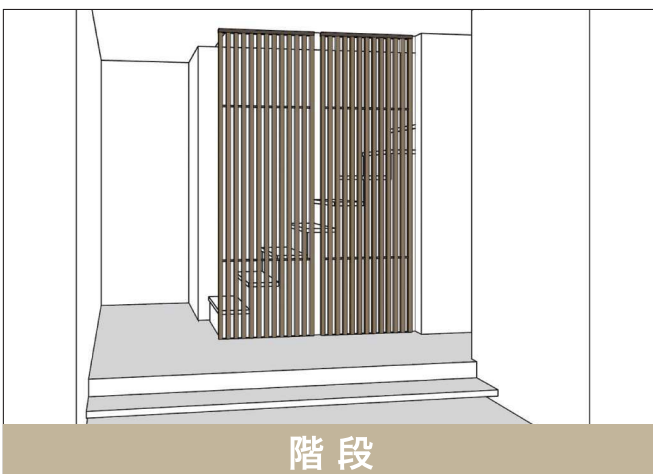
居間



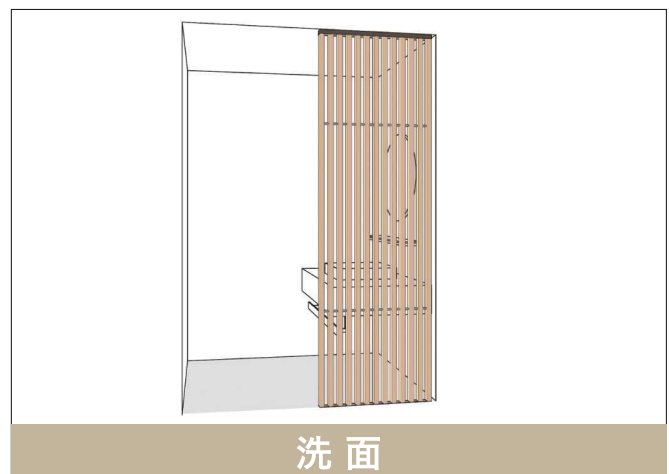
寝室



キッチン



階段



洗面

### ⚠ 使用上のご注意

- 商品によじ登ったり、ぶら下がったり、引っ張ったりしないでください。破損する恐れがあります。
- 商品に物をぶつかけたり、衝撃を加えたりしないでください。破損の恐れがあります。
- 商品にフックなどを取り付け、物をぶら下げないでください。破損する恐れがあります。
- 汚れが付着した時は、乾拭きか、薄めた中性洗剤をタオルにつけ、よく絞って拭いてください。  
シンナー、ベンゼン等は使用しないでください。

※巻末に施工の手引きを掲載しております。(P268)  
※専用パンフレットもご用意しております。