

運賃別途



ステンレス棚柱

ステンレス(SUS430)
板厚:0.8mm No.4仕上げ/
ホワイト・ブラック焼付塗装

棚板高さ調整 **15mm**

安全荷重 **30kg** 棚板1枚あたり
(棚板900×600)



LS721 LS721W LS721B

刻印付で
棚板高さ調整が簡単。

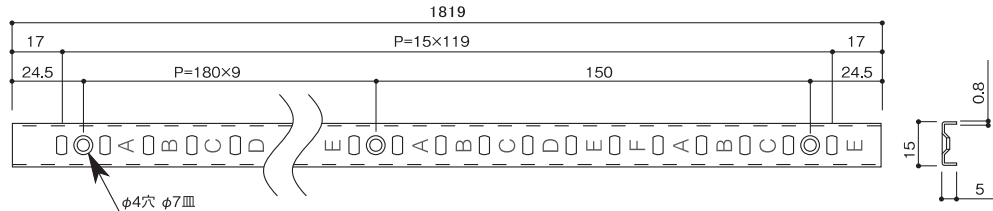


棚板の高さは
15mmピッチ
で行えます。
ステンレス製
で耐久性に
優れています。

ステンレス棚柱

棚柱 LS721 サイズ: 幅15×厚み0.8×長さ1819mm 入数: 40本 材質: ステンレス	棚受 LS719HRW/LS719BRB ラバー: ホワイト/ブラック 入数: 内箱100個 材質: ステンレス(白・黒塗装)/エラストマー	棚受 LS719HR/LS719BR ラバー: ホワイト/ブラック 入数: 内箱100個 材質: ステンレス/エラストマー	エンドキャップ LSECH/LSECB カラー: ホワイト/ブラック 入数: 内箱100個 材質: エラストマー
棚柱 LS721W/LS721B サイズ: 幅15×厚み0.8×長さ1819mm 入数: 40本 材質: ステンレス(白・黒塗装)	棚受 LS719W/LS719B ラバー: なし 入数: 内箱100個 材質: ステンレス(白・黒塗装)	取付ビス LS7SBIS サイズ: 3.1φ×32L 入数: 袋入44本 材質: ステンレス生地	取付ビス(白・黒塗装) LS7WSBIS/LS7BSBIS サイズ: 3.1φ×32L 入数: 袋入44本 材質: ステンレス生地(白・黒塗装)
棚ストッパー LTSP サイズ: 横20×縦12×高さ8 入数: 内箱100個 材質: 本体・PC/ビス・ステンレス			

※LS721W・LS721Bは、LS721(標準品)に厚膜塗装をしているため、刻印が浅くなり見えにくくなっています。

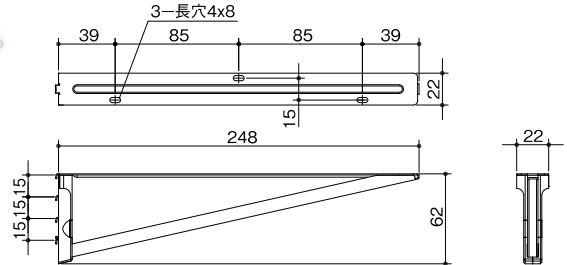


運賃条件: ■1回の発注につき

ステンレス棚柱用 背面ブラケット

ステンレス(SUS430)
板厚:0.8mm No.4仕上げ/
ホワイト

安全荷重 **10kg** 2個あたり

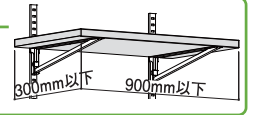


サニタリーやキッチンなどの壁面を収納スペースに有効活用。

壁面にステンレス棚柱を取付け、お好きな高さで使用できる壁面ブラケットです。
棚板の高さ調整は15mmピッチで行えます。かんたん取付けで、とっても便利。

推奨棚板

- 棚板900mm×300mm (以下)
- 棚柱2本・棚受2個使用



取付手順

- 1 棚柱取付け穴にブラケットを挿入。
- 2 ブラケットを矢印の方向に下ろす。
- 3 ○印が収まっていることを確認する。
- 4 ブラケットに棚板を載せる。
- 5 付属ビスで棚板とブラケットを取付ける。
- 6 取付け完了。

ステンレス棚柱用背面ブラケット

生地	白塗装
LS751	LS751W
サイズ: W248mm 入数: 20箱1CS(内箱2個) 材質: 本体/ステンレス(生地・白塗装) 取付部カバー/ABS樹脂 付属ビス: ナベタッピン3.5×14 耐荷重: 10kg(2個あたり)	

注) 棚板は別途ご用意ください。
棚板の厚み: 推奨15mm以上。

運賃条件: ■1回の発注につき