

フルオート

屋外据置台設置形

設置フリー



あんしん点検

グリーン購入法  
適合商品



900シリーズ/  
高機能タイプリモコン

浴室リモコン FC-911  
¥28,050 (税抜 ¥25,500)

台所リモコン MC-911  
¥28,050 (税抜 ¥25,500)

900シリーズ/  
標準タイプリモコン

浴室リモコン FC-900  
¥21,780 (税抜 ¥19,800)

台所リモコン MC-H900  
¥19,360 (税抜 ¥17,600)

2・3F  
浴槽可  
上限7m

塩害  
対策

自動  
運転  
クリーン

3面  
近接

SOFC  
対応

温冷  
シャワー

Q  
機能

即湯  
ユニット  
対応

低  
NOx

双方向  
通信

E-con  
機能

2温度  
タイプ  
80C-60C

ソーラー  
ユニット  
対応

ECO 運転機能

最小号数  
0.1号

最低流量  
1.9ℓ/分

無線  
LAN

HEMS

※3

※写真はフラッシュゴールドタイプ、シルバータイプ(受注生産)もございます。最寄りの弊社営業所にお問い合わせください。

リモコンの詳細はP.109~111 ※床暖房リモコンの詳細はP.169

■増設リモコン

・SC-910 ¥23,650 (税抜 ¥21,500)  
・SC-900 ¥16,830 (税抜 ¥15,300)

■リモコンコード

・(5m)FMY02-05 ¥1,925 (税抜 ¥1,750)  
・(8m)FMY02-08 ¥2,563 (税抜 ¥2,330)

※リモコンコードの長さは他にもご用意しています。詳細はオプションページへ

24号  
フルオート

GH-HFL240ZWSH4 (フラッシュゴールド)

超高耐腐風仕様※1 PS標準設置兼用

希望小売  
価格 ¥530,310 (税抜 ¥482,100)

製品寸法(mm) / 幅250×高さ895×奥行き417  
生産ガス種 / 13A・12A-LPG  
暖房能力 / 14.0kW (12,000kcal/h)

高温水分配方式 熱動弁4Pヘッダー内蔵

高機能タイプリモコンセット価格 本体 + TC-911 (浴室リモコン FC-911 + 台所リモコン MC-911) ¥586,410 (税抜 ¥533,100)

標準タイプリモコンセット価格 本体 + 浴室リモコン FC-900 + 台所リモコン MC-H900 ¥571,450 (税抜 ¥519,500)

※1:風速30m/sまで対応

24号  
フルオート

GH-H246ZWSH4-W (ニューホワイト)

超高耐腐風仕様※1 PS標準設置兼用

希望小売  
価格 ¥530,310 (税抜 ¥482,100)

製品寸法(mm) / 幅250×高さ895×奥行き417  
生産ガス種 / 13A・12A-LPG  
暖房能力 / 14.0kW (12,000kcal/h)

高温水分配方式 熱動弁4Pヘッダー内蔵

高機能タイプリモコンセット価格 本体 + TC-911 (浴室リモコン FC-911 + 台所リモコン MC-911) ¥586,410 (税抜 ¥533,100)

標準タイプリモコンセット価格 本体 + 浴室リモコン FC-900 + 台所リモコン MC-H900 ¥571,450 (税抜 ¥519,500)

※1:風速30m/sまで対応

◎狭いスペースでの設置も従来通り可能

従来製品の  
排気方向

隣地とのスペースが  
900mm以上必要と  
なります。  
(※本体奥行き250mmの場合)



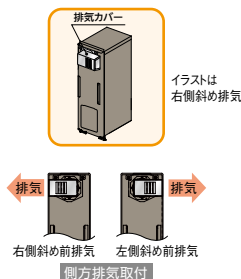
幅狭  
250mm  
タイプ

隣地とのスペースが  
500mm以上あれば  
設置が可能です。

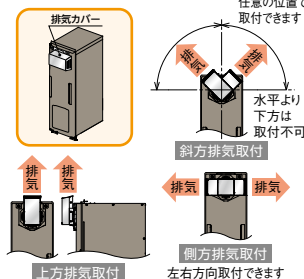


排気オプションで更に設置性向上

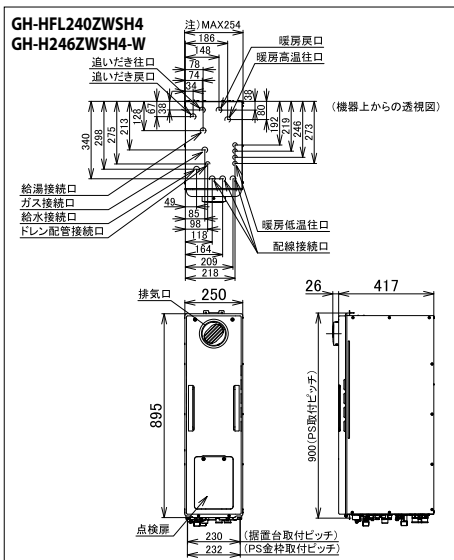
前方斜方排気カバー HM-2502-CS  
前方斜方向 (左右) 方向に排気方向を切り換え  
(排気延長不可)



自在排気カバー HT-2504  
上方または左右方向に排気方向を切り換え  
(排気延長不可)



マルチ計測ユニット EM-02対応  
※詳細はP.38をご覧ください。



品名	GH-HFL240ZWSH4 GH-H246ZWSH4-W
熱効率(%)給湯・暖房	95.0-87.0
暖房能力(kW)	14.0~2.3
給湯能力(号数)	24~0.1
ガス消費量	暖房 LPガス kW(kg/h) 16.1(1.15)
	都市ガス(13A) kW(kcal/h) 16.1(13,800)
給湯 LPガス kW(kg/h) 44.1(3.15)	都市ガス(13A) kW(kcal/h) 44.1(37,900)
	配管口径
給湯・給湯(R) 3/4	給湯 給湯(R) 3/4
	追いだし(往・戻) QF16ジョイント
	暖房高温(往) QF16ジョイント
	暖房低温(往) CHジョイント
	暖房(戻) QF16ジョイント
消費電力 (W:50/60Hz)	最大時 270/270
	凍結予防時 310/310
	待機時 1.5※1
許容システム水量(ℓ:銅管/樹脂管)	24/35
保有水量(ℓ)	4
製品質量(kg)	41
給湯装置認証番号	NW2019

※1:900シリーズリモコン使用の場合

オプション品

- 床暖房リモコン
  - ・FHR-200N3 (3心) 1系統用 ¥20,020 (税抜 ¥18,200)
  - ・FHR-200N3-2 (3心×2本) 2系統用 ¥23,870 (税抜 ¥21,700)
- 循環アダプター
  - ・JA-400SNR ¥10,340 (税抜 ¥9,400)
- 自在排気カバー
  - ・HT-2504 ¥19,690 (税抜 ¥17,900)
- 前方斜方排気カバー
  - ・HM-2502-CS ¥21,560 (税抜 ¥19,600)
- 排気流速UPアダプター
  - 左右方向
    - ・HA-1080V-15 (15°) ¥5,500 (税抜 ¥5,000)
    - ・HA-1080V-30 (30°) ¥5,500 (税抜 ¥5,000)
  - 上下方向
    - ・HA-1080V-UD15 (15°) ¥5,500 (税抜 ¥5,000)
    - ・HA-1080V-UD30 (30°) ¥5,500 (税抜 ¥5,000)
- マルチ計測ユニット
  - ・EM-02 ¥32,120 (税抜 ¥29,200)

別売選択必要品

- 据置台 (屋外据置設置時部材)
  - ・SD-5505-FL (H=550) ¥17,930 (税抜 ¥16,300)
  - 据置台 (ロングタイプ)
    - ・SD-5505L-FL (H=550) ¥27,940 (税抜 ¥25,400)
  - 据置台 (SOFC対応)
    - ・SD-5505-SO ¥19,250 (税抜 ¥17,500)
  - 据置台
    - ・SD-5505-W ¥17,930 (税抜 ¥16,300)
    - ・SD-5505L-W ¥27,940 (税抜 ¥25,400)

PS扉内設置時部材

- 扉内排気アダプター
  - ・THA-1000 ¥10,230 (税抜 ¥9,300)
- 扉内収納ボックス
  - ・SB-9800 ¥16,170 (税抜 ¥14,700)

■家庭用機器を業務用など、長時間使用される場合は、機器の寿命が極端に短くなります。また、保証対象外となりますのでご注意ください。ご家庭での使用を前提に設計しておりますので、給湯を連続して60分以上ご使用になりますと消し忘れ防止のため燃焼をストップします。

オプション品の詳細はP.145~  
据置台、扉内収納ボックスは塩害対策塗装品です。