

オート

屋外据置台設置形

設置フリー



あんしん点検

グリーン購入法 適合商品



[900 シリーズ / 高機能タイプリモコン]

浴室リモコン FC-911
¥28,050 (税抜 ¥25,500)

台所リモコン MC-911
¥28,050 (税抜 ¥25,500)

[900 シリーズ / 標準タイプリモコン]

浴室リモコン FC-900
¥21,780 (税抜 ¥19,800)

台所リモコン MC-H900
¥19,360 (税抜 ¥17,600)

- 2・3F 浴槽可 上限7m
- 指書対策
- 配管 クリーン
- 3面 近接
- 温冷 シャワー
- Q 機能
- 即湯ユニット 対応
- 低 NOx
- ※1 別売の即湯ユニット(QB-5)が必要です。製品の詳細はP.149

- ECO 運転機能
- 最小号数 0.1号
- 最低流量 1.9ℓ/分
- 無線 LAN
- ※2 無線LAN対応リモコンのみ

- 増設リモコン
- ・SC-910 ¥23,650 (税抜 ¥21,500)
 - ・SC-900 ¥16,830 (税抜 ¥15,300)
- リモコンコード
- ・(5m)FMY02-05 ¥1,925 (税抜 ¥1,750)
 - ・(8m)FMY02-08 ¥2,563 (税抜 ¥2,330)
- ※リモコンコードの長さは他にもご用意しています。詳細はオプションページへ

リモコンの詳細はP.109~111 ※床暖房リモコンの詳細はP.169

24号 GH-HFL240AWSH4 (フラッシュゴールド) 超高層耐風仕様※1 PS標準設置兼用

希望小売価格 **¥490,270** (税抜 ¥445,700)

オート 高温水分配方式 熱動弁4Pヘッダー内蔵

高機能タイプリモコンセット価格 本体 + TC-911 (浴室リモコン FC-911 + 台所リモコン MC-911) **¥546,370** (税抜 ¥496,700)

標準タイプリモコンセット価格 本体 + 浴室リモコン FC-900 + 台所リモコン MC-H900 **¥531,410** (税抜 ¥483,100)

※1:風速30m/sまで対応

24号 GH-H246AWSH4-W (ニューホワイト) 超高層耐風仕様※1 PS標準設置兼用

希望小売価格 **¥490,270** (税抜 ¥445,700)

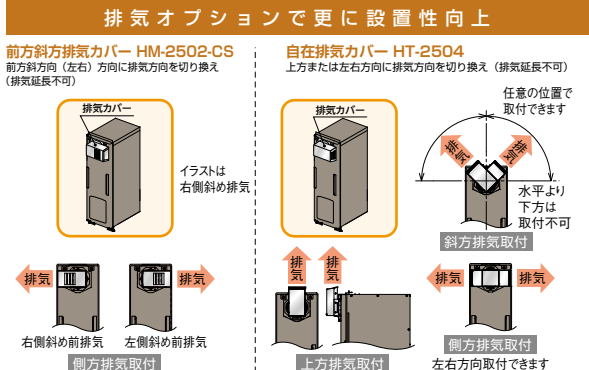
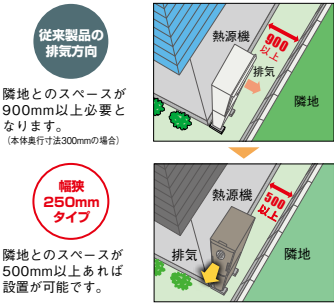
オート 高温水分配方式 熱動弁4Pヘッダー内蔵

高機能タイプリモコンセット価格 本体 + TC-911 (浴室リモコン FC-911 + 台所リモコン MC-911) **¥546,370** (税抜 ¥496,700)

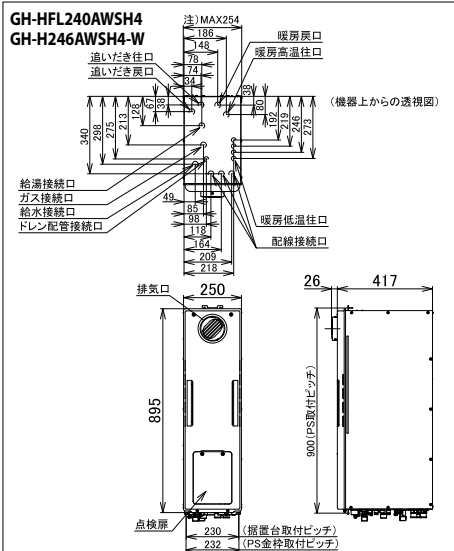
標準タイプリモコンセット価格 本体 + 浴室リモコン FC-900 + 台所リモコン MC-H900 **¥531,410** (税抜 ¥483,100)

※1:風速30m/sまで対応

◎狭いスペースでの設置も従来通り可能



マルチ計測ユニット EM-02対応 ※詳細はP.38をご覧ください。



品名	GH-HFL240AWSH4 GH-H246AWSH4-W
熱効率(%)給湯・暖房	95.0~87.0
暖房能力(kW)	14.0~2.3
給湯能力(号数)	24~0.1
ガス消費量	暖房 LPガス kW(kg/h) 16.1(1.15)
	都市ガス(13A) kW(kcal/h) 16.1(13,800)
給湯 LPガス kW(kg/h) 44.1(3.15)	都市ガス(13A) kW(kcal/h) 44.1(37,900)
	都市ガス(13A) kW(kcal/h) 44.1(37,900)
配管口径	ガス(R) 3/4
	給水・給湯(R) 3/4
	追いだし(往・戻) QF16ジョイント
	暖房高温(往) QF16ジョイント
	暖房低温(往) CHジョイント
暖房(戻) QF16ジョイント	
消費電力(W:50/60Hz)	最大時 270/270
	凍結予防時 310/310
待機時	1.5※1
許容システム水量(ℓ:銅管/樹脂管)	24/35
保有水量(ℓ)	4
製品質量(kg)	41
給水装置認証番号	NW2019

※1:900シリーズリモコン使用の場合

- オプション品
- 床暖房リモコン
- ・FHR-200N3(3芯)1系統用 **¥20,020** (税抜 ¥18,200)
 - ・FHR-200N3-2(3芯×2本)2系統用 **¥23,870** (税抜 ¥21,700)
- 循環アダプター
- ・JA-400SNR **¥10,340** (税抜 ¥9,400)
- 自在排気カバー
- ・HT-2504 **¥19,690** (税抜 ¥17,900)
- 上方または左右方向に排気方向を切換えできます。水平より下方は取付不可。※排気延長不可
- 前方斜方排気カバー
- ・HM-2502-CS **¥21,560** (税抜 ¥19,600)
- 左右方向に排気方向を切換えできます。※排気延長不可
- 排気流速UPアダプター
- 左右方向
- ・HA-1080V-15(15°) **¥5,500** (税抜 ¥5,000)
 - ・HA-1080V-30(30°) **¥5,500** (税抜 ¥5,000)
- 上下方向
- ・HA-1080V-UD15(15°) **¥5,500** (税抜 ¥5,000)
 - ・HA-1080V-UD30(30°) **¥5,500** (税抜 ¥5,000)
- ※設置状況により排気流速を上げる場合に使用
- マルチ計測ユニット
- ・EM-02 **¥32,120** (税抜 ¥29,200)

- 別売選択必要品
- 屋外据置台設置時部材
- 据置台
- ・SD-5505-FL(H=550) **¥17,930** (税抜 ¥16,300)
- 据置台(ロングタイプ)
- ・SD-5505L-FL(H=550) **¥27,940** (税抜 ¥25,400)
- 据置台
- ・SD-5505-W **¥17,930** (税抜 ¥16,300)
 - 色:ニューホワイト
- 据置台(ロングタイプ)
- ・SD-5505L-W **¥27,940** (税抜 ¥25,400)
 - 色:ニューホワイト

- PS扉内設置時部材
- 以下の部材使用時はPS扉内設置も可能です。※ただし排気延長は不可
- 扉内排気アダプター
- ・THA-1000 **¥10,230** (税抜 ¥9,300)
- 扉内収納ボックス
- ・SB-9800 **¥16,170** (税抜 ¥14,700)

■家庭用機器を業務用など、長時間使用される場合は、機器の寿命が極端に短くなります。また、保証対象外となりますのでご注意ください。ご家庭での使用を前提に設計しておりますので、給湯を連続して60分以上ご使用になりますと消し忘れ防止のため燃焼をストップします。

オプション品の詳細はP.145~ 据置台、扉内収納ボックスは塩害対策塗装品です。

給湯暖房用熱源機 GHシリーズ 屋外据置台設置形